

Территориальный орган
Федеральной службы государственной статистики
по Чувашской Республике



ФЕДЕРАЛЬНАЯ СЛУЖБА
ГОСУДАРСТВЕННОЙ СТАТИСТИКИ

Индексы промышленного производства по Чувашской Республике



за январь-июнь 2023 года



ФЕДЕРАЛЬНАЯ СЛУЖБА
ГОСУДАРСТВЕННОЙ СТАТИСТИКИ

Индексы промышленного производства

по Чувашской Республике

за январь-июнь 2023 года

- 01 ИНДЕКСЫ ПРОМЫШЛЕННОГО ПРОИЗВОДСТВА
- 02 ДОБЫЧА ПОЛЕЗНЫХ ИСКОПАЕМЫХ
- 03 ОБРАБАТЫВАЮЩИЕ ПРОИЗВОДСТВА
- 04 ОБЕСПЕЧЕНИЕ ЭЛЕКТРИЧЕСКОЙ ЭНЕРГИЕЙ, ГАЗОМ И ПАРОМ; КОНДИЦИОНИРОВАНИЕ ВОЗДУХА
- 05 ВОДОСНАБЖЕНИЕ; ВОДООТВЕДЕНИЕ, ОРГАНИЗАЦИЯ СБОРА И УТИЛИЗАЦИИ ОТХОДОВ, ДЕЯТЕЛЬНОСТЬ ПО ЛИКВИДАЦИИ ЗАГРЯЗНЕНИЙ

* Ежемесячные данные оперативной статистики





ИНДЕКСЫ ПРОМЫШЛЕННОГО ПРОИЗВОДСТВА

ПРОЦЕНТОВ

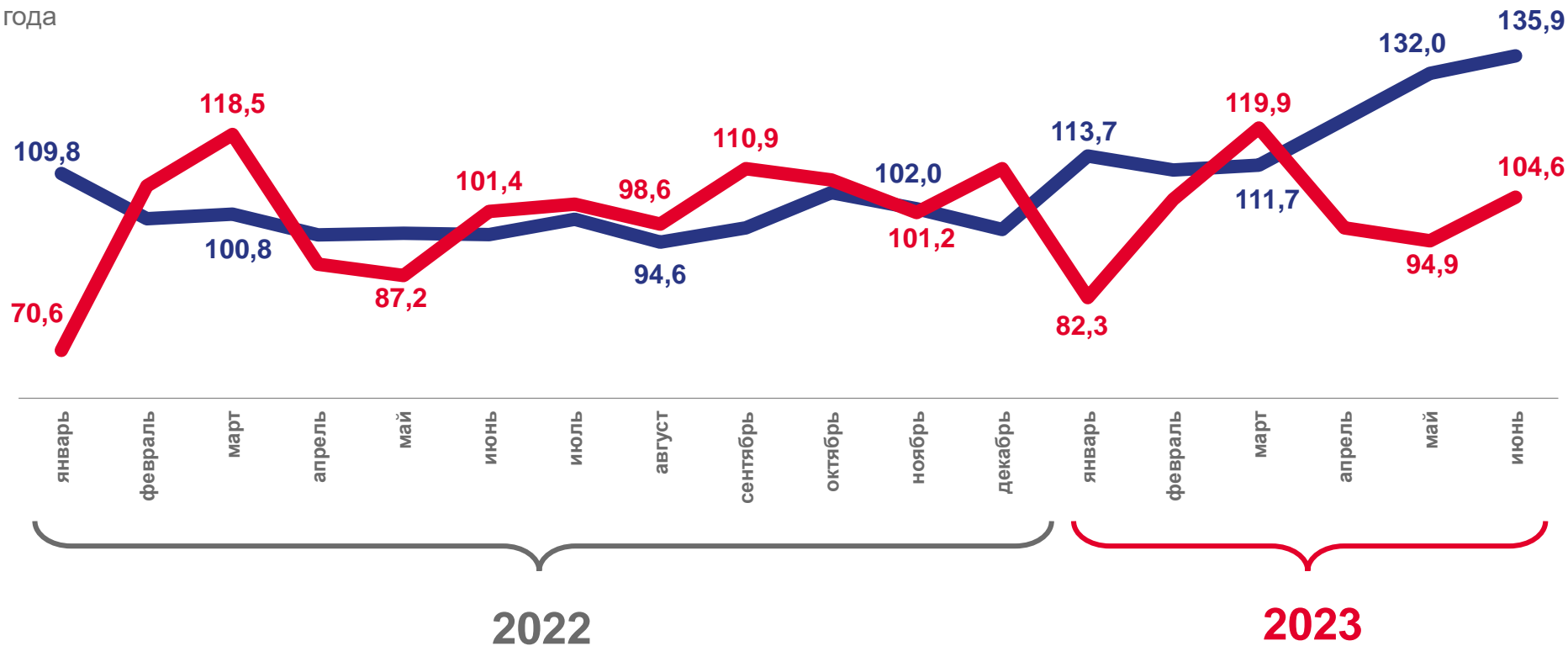
июнь 2023 года к июню 2022 года

Российская Федерация

106,5%

Приволжский федеральный округ

110,8%



к соответствующему месяцу
предыдущего года



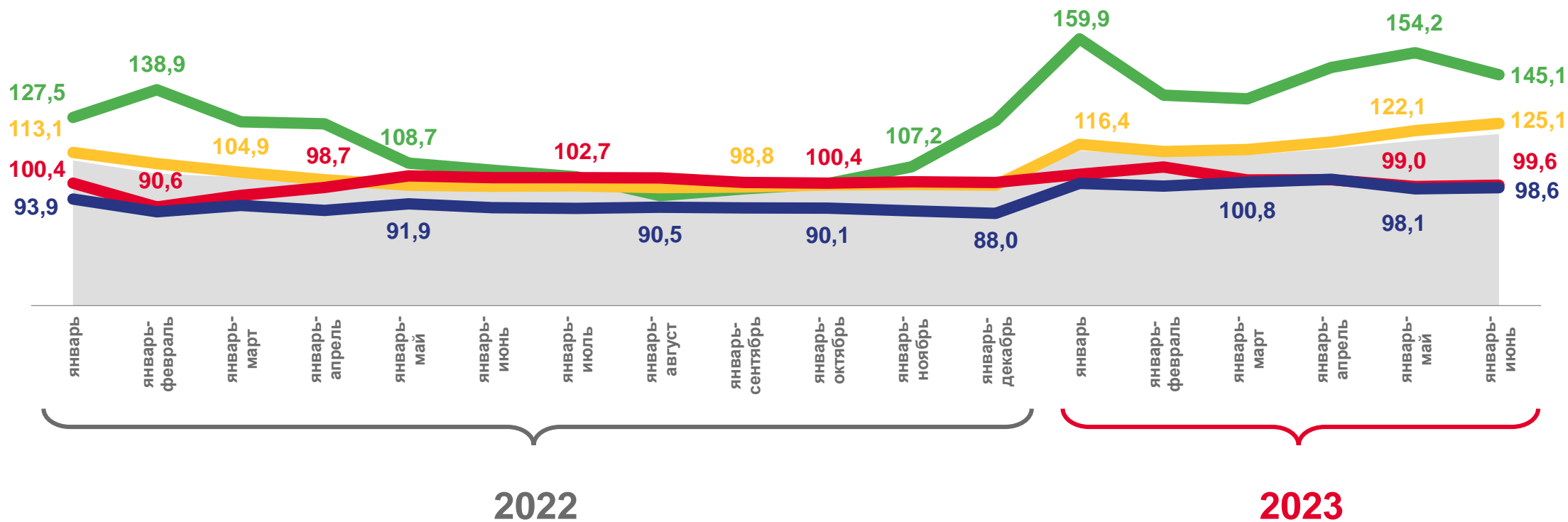
к предыдущему месяцу





ИНДЕКСЫ ПРОМЫШЛЕННОГО ПРОИЗВОДСТВА

В % К СООТВЕТСТВУЮЩЕМУ ПЕРИОДУ ПРЕДЫДУЩЕГО ГОДА



Индекс промышленного производства

Обеспечение электрической энергией, газом и паром; кондиционирование воздуха

Обрабатывающие производства

Водоснабжение; водоотведение, организация сбора и утилизации отходов, деятельность по ликвидации загрязнений

Добыча полезных ископаемых





ИНДЕКСЫ ПРОМЫШЛЕННОГО ПРОИЗВОДСТВА

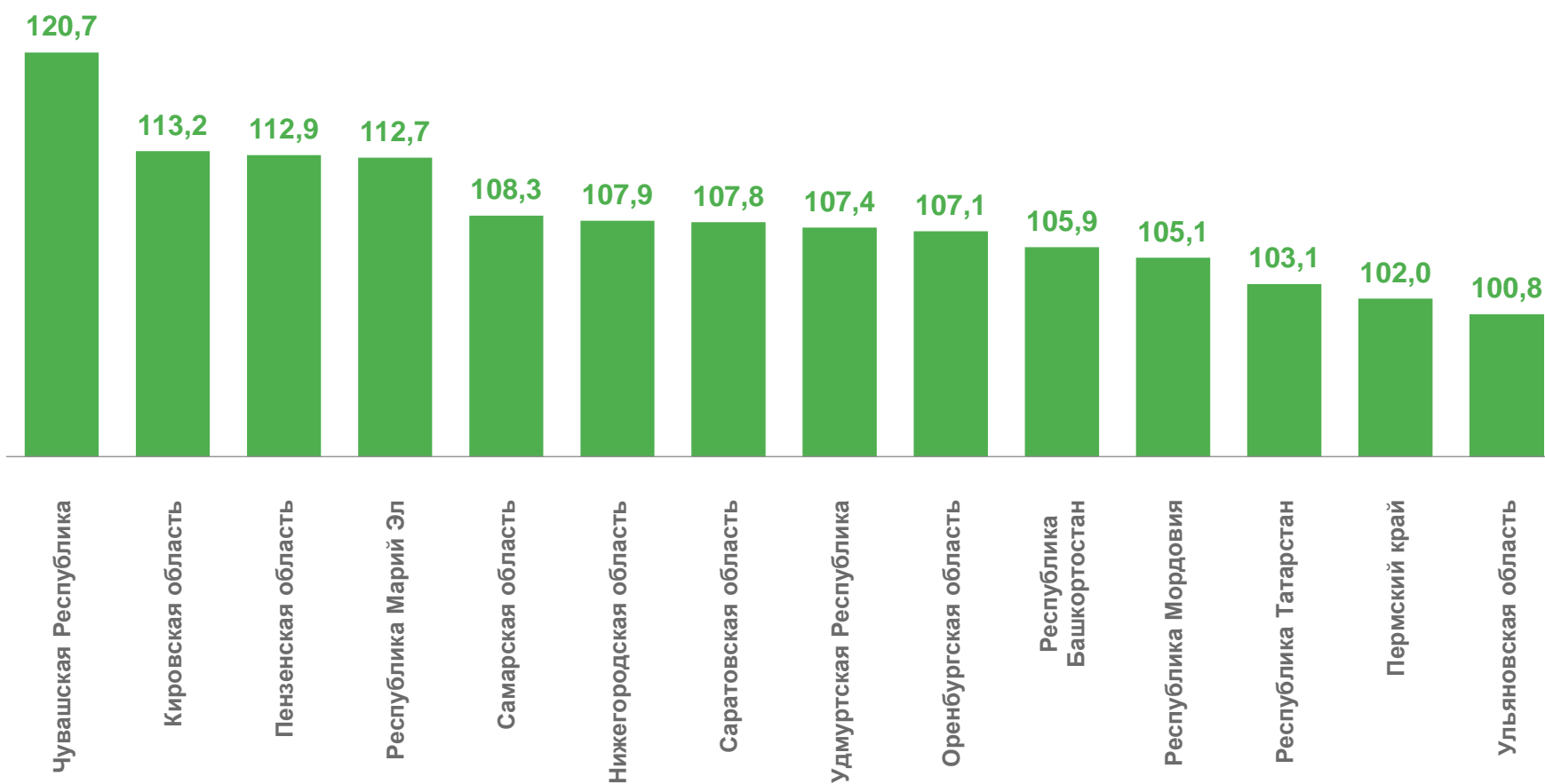
ЯНВАРЬ-ИЮНЬ 2023 ГОДА В % К ЯНВАРЮ-ИЮНЮ 2022 ГОДА

Российская Федерация

102,6%

Приволжский
федеральный округ

106,0%





ДОБЫЧА ПОЛЕЗНЫХ ИСКОПАЕМЫХ

ПРОЦЕНТОВ

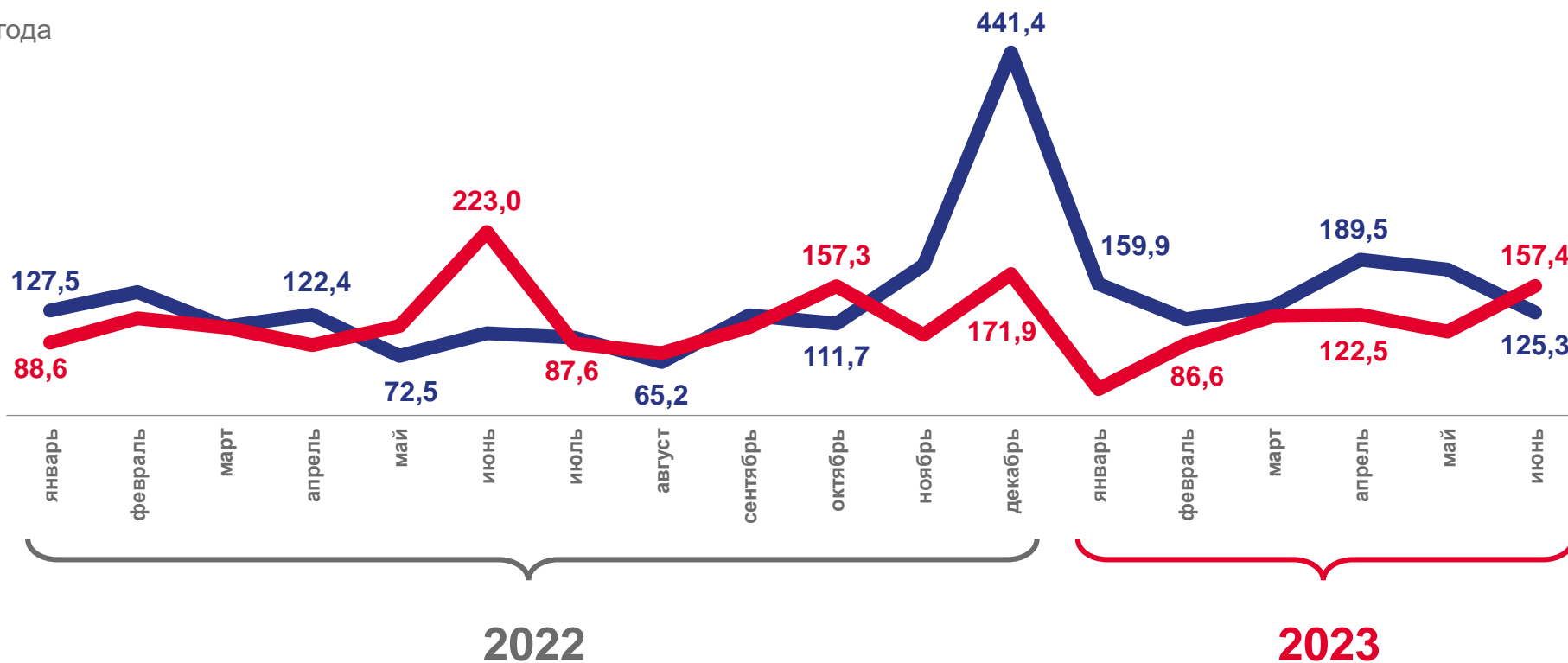
июнь 2023 года к июню 2022 года

Российская Федерация

98,3%

Приволжский федеральный округ

99,9%



к соответствующему месяцу
предыдущего года



к предыдущему месяцу





ОБРАБАТЫВАЮЩИЕ ПРОИЗВОДСТВА

ПРОЦЕНТОВ

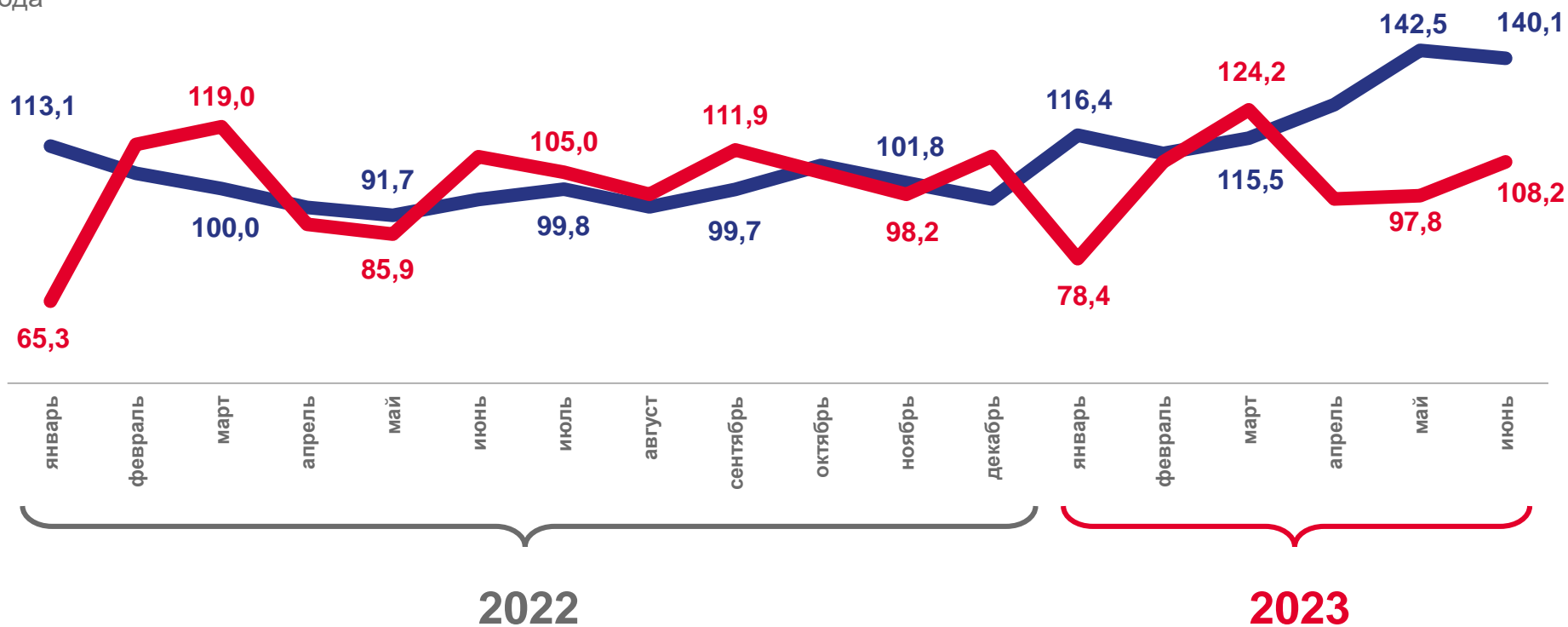
июнь 2023 года к июню 2022 года

Российская Федерация

113,1%

Приволжский федеральный округ

117,3%



к соответствующему месяцу
предыдущего года



к предыдущему месяцу





ОБРАБАТЫВАЮЩИЕ ПРОИЗВОДСТВА

ЯНВАРЬ-ИЮНЬ 2023 ГОДА В % К ЯНВАРЮ-ИЮНЮ 2022 ГОДА

Виды деятельности с наибольшими и наименьшими значениями





ОБЕСПЕЧЕНИЕ ЭЛЕКТРИЧЕСКОЙ ЭНЕРГИЕЙ, ГАЗОМ И ПАРОМ; КОНДИЦИОНИРОВАНИЕ ВОЗДУХА

ПРОЦЕНТОВ

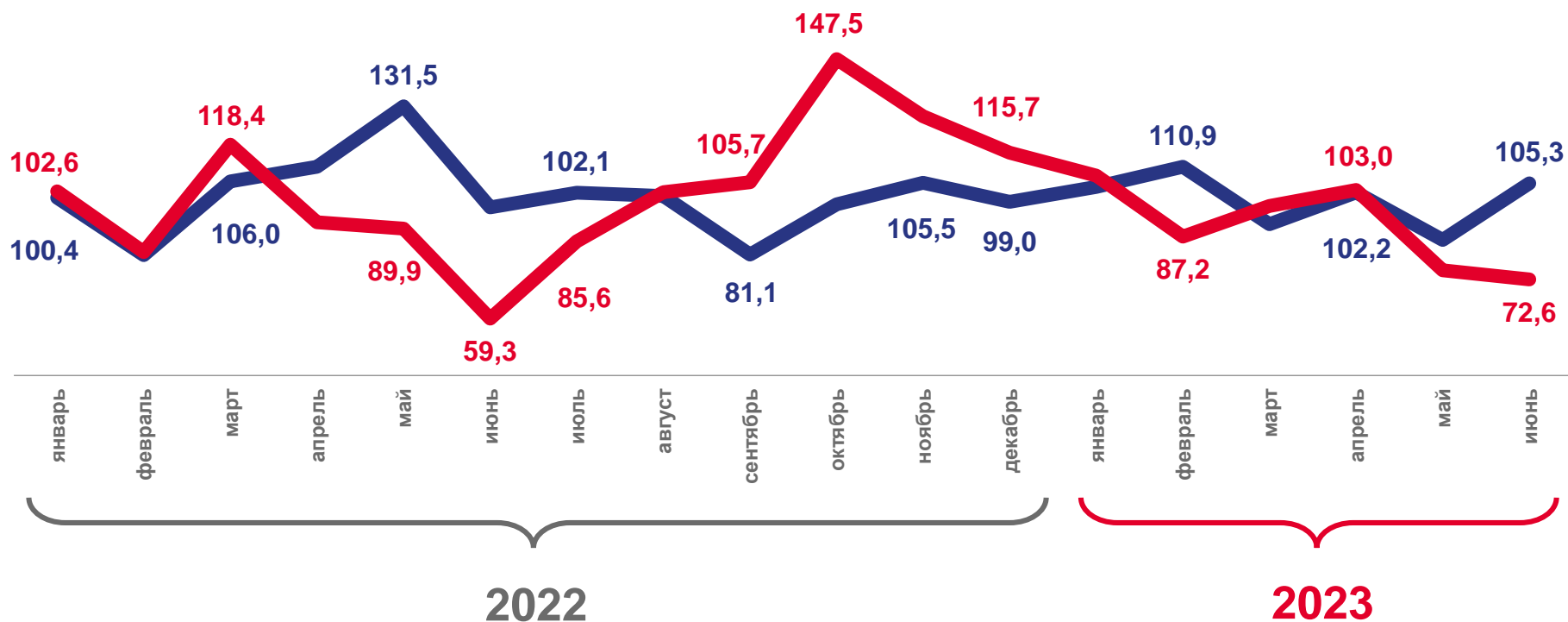
июнь 2023 года к июню 2022 года

Российская Федерация

101,8%

Приволжский
федеральный округ

103,1%



к соответствующему месяцу
предыдущего года



к предыдущему месяцу





ОБЕСПЕЧЕНИЕ ЭЛЕКТРИЧЕСКОЙ ЭНЕРГИЕЙ, ГАЗОМ И ПАРОМ; КОНДИЦИОНИРОВАНИЕ ВОЗДУХА

ПРОЦЕНТОВ





ВОДОСНАБЖЕНИЕ; ВОДООТВЕДЕНИЕ, ОРГАНИЗАЦИЯ СБОРА И УТИЛИЗАЦИИ ОТХОДОВ, ДЕЯТЕЛЬНОСТЬ ПО ЛИКВИДАЦИИ ЗАГРЯЗНЕНИЙ

ПРОЦЕНТОВ

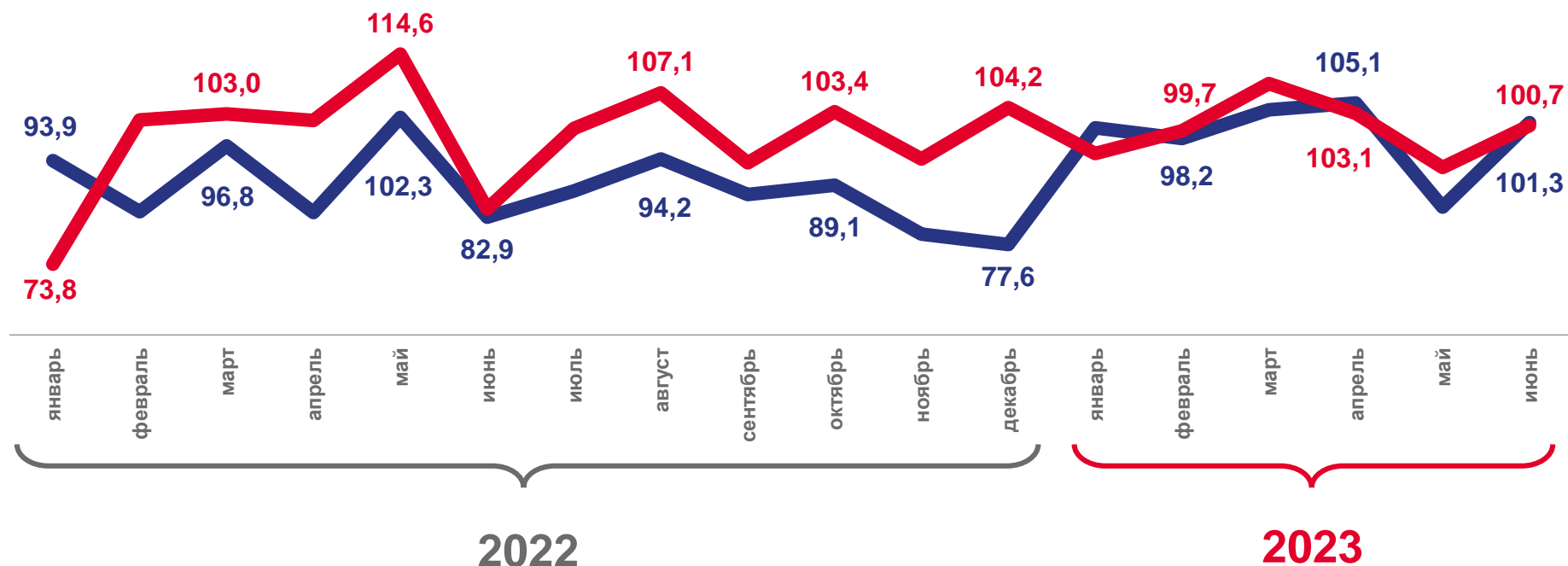
июнь 2023 года к июню 2022 года

Российская Федерация

103,0%

Приволжский федеральный округ

106,3%



к соответствующему месяцу предыдущего года



к предыдущему месяцу





ВОДОСНАБЖЕНИЕ; ВОДООТВЕДЕНИЕ, ОРГАНИЗАЦИЯ СБОРА И УТИЛИЗАЦИИ ОТХОДОВ, ДЕЯТЕЛЬНОСТЬ ПО ЛИКВИДАЦИИ ЗАГРЯЗНЕНИЙ

ПРОЦЕНТОВ

